

データ作成例

A イラスト



B 白版(黒ベタで作成)




C カットライン(0.35mm)




2mm程度の余白をつけてください

差込口・ツメ

差し込み口



大 2.9mm×20mm




中 2.9mm×15mm




小 2.9mm×10mm

ツメ



大 3mm×20mm



中 3mm×15mm



小 3mm×10mm

アクリルキーホルダー穴



直径 7mm× 穴直径 3mm

大 : A4 サイズ 297mm × 210mm

小 : A5 サイズ 210mm × 148mm

A~Cまで全て、**点線の範囲内**で
データ作成を行ってください

カットラインとカットラインの間は、
5mm以上開けてください