


※種類によって絵柄が異なります。(黒猫はテーブルのみに違いがございます)
一部、仕様変更している場合がございます。


●組み立てる前に

ご使用の際にドールやぬいぐるみに焦げが付着する場合がございます。
付着が気になる方は水で濡らした布等を固く絞り、断面部分を拭いてください。


- ① ソファを組み立てます。
①の小さい方の穴に②を差し込みます。
- ② ③の穴に①の凸部分を差し込みます。
- ③ ①の大きい方の穴に④をそれぞれ差し込んで完成です。



- ④ 小物を組み立てます。
⑥の穴に⑤の凸を差し込んで完成です。




- ⑤ ローテーブルを組み立てます。
⑦の穴に⑧を2箇所差し込みます。



- ⑥ 2箇所、差し込んだら完成です。



- ⑦ テーブルを組み立てます。
⑩と⑪を組み合わせます。



- ⑧ 組み合わせた⑦の凸部分を⑨の穴に組み合わせて完成です。



注意事項

- 対象年齢は15歳以上です。
- 本商品は食べられません。なめたり、口の中に入れてください。
- 木製品のため湿度の変化によりある程度伸縮します。組み立ての際、はめ込み部分がキツイ場合はヤスリなどで調節してください。
ゆるい場合は差し込む凸部分にセロハンテープを貼っていただくと緩みが改善します。
分解しない場合はボンドや強力接着剤での接着をおすすめします。
- 枠から外す時は裏面から押して外してください。表面から外すと、印刷が剥がれる可能性があります。
- MDF材をレーザーカットする際に、高温の影響でイラストが切れてしまう(印刷が剥がれる)場合がございます。