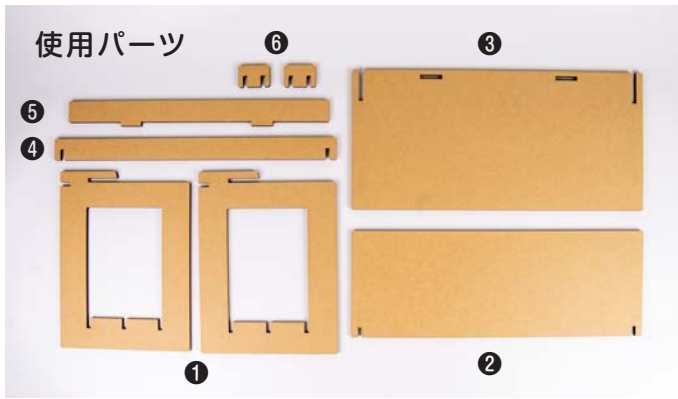




# スペースラック 組立説明書



① 足となる①の板2枚と目隠しとなる②の板をはめ込みます。

② 上の台になる③を①の溝にはめ込みます。



③ ④の板を③の台の下の溝にはめ込みます。

④ ⑤の板を③の台の上にある穴に差し込んで完成です。



※2セット繋げて使う場合は⑥の連結パーツで①にある2ヶ所の溝へ固定してください。

